
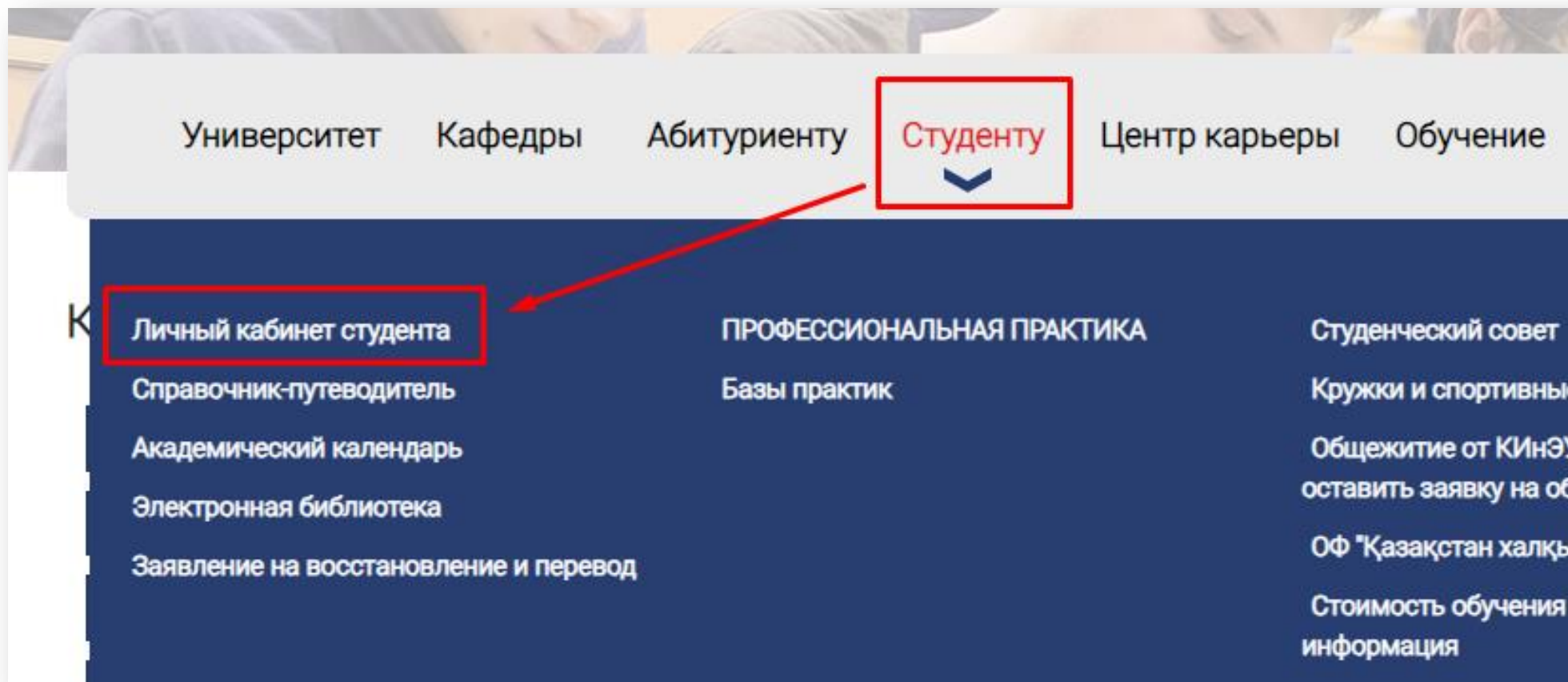


Жеке кабинетке кіру



cabinet.kineu.kz мекенжайына өтіңіз немесе kineu.edu.kz сайтындағы «Студентке» - «Студенттің жеке кабинетіндегі» мәзір тармаған ашыңыз:



Жүйеге кіру терезесі ашылады:

Авторизация

ИИН

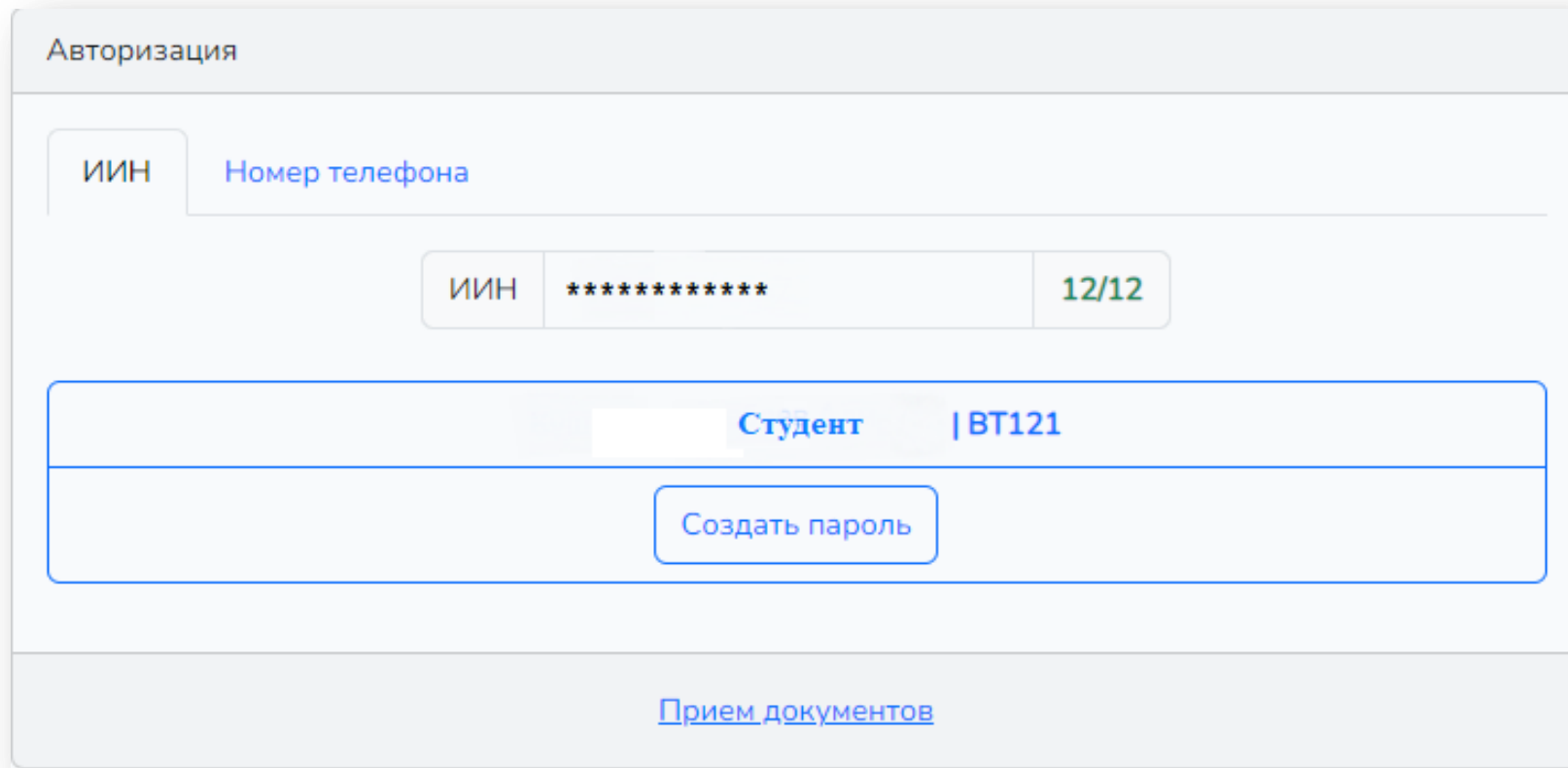
Номер телефона

ИИН

0/12

[Прием документов](#)

ЖСН-ды алғаш енгізген кезде жүйе құпиясөз құруды ұсынады:



Авторизация

ИИН | Номер телефона

ИИН | ***** | 12/12

Студент | BT121

Создать пароль

[Прием документов](#)

Құпиясөз генерациясына өту үшін «Құпиясөз жасау» батырмасын басыңыз.

Егер жүйе қате жіберсе, енгізілген ЖСН-нің дұрыстығын тексеріңіз. Егер қате қайталанса, СҚКО-на хабарласыңыз.

Авторизация

ИИН

Номер телефона

ИИН

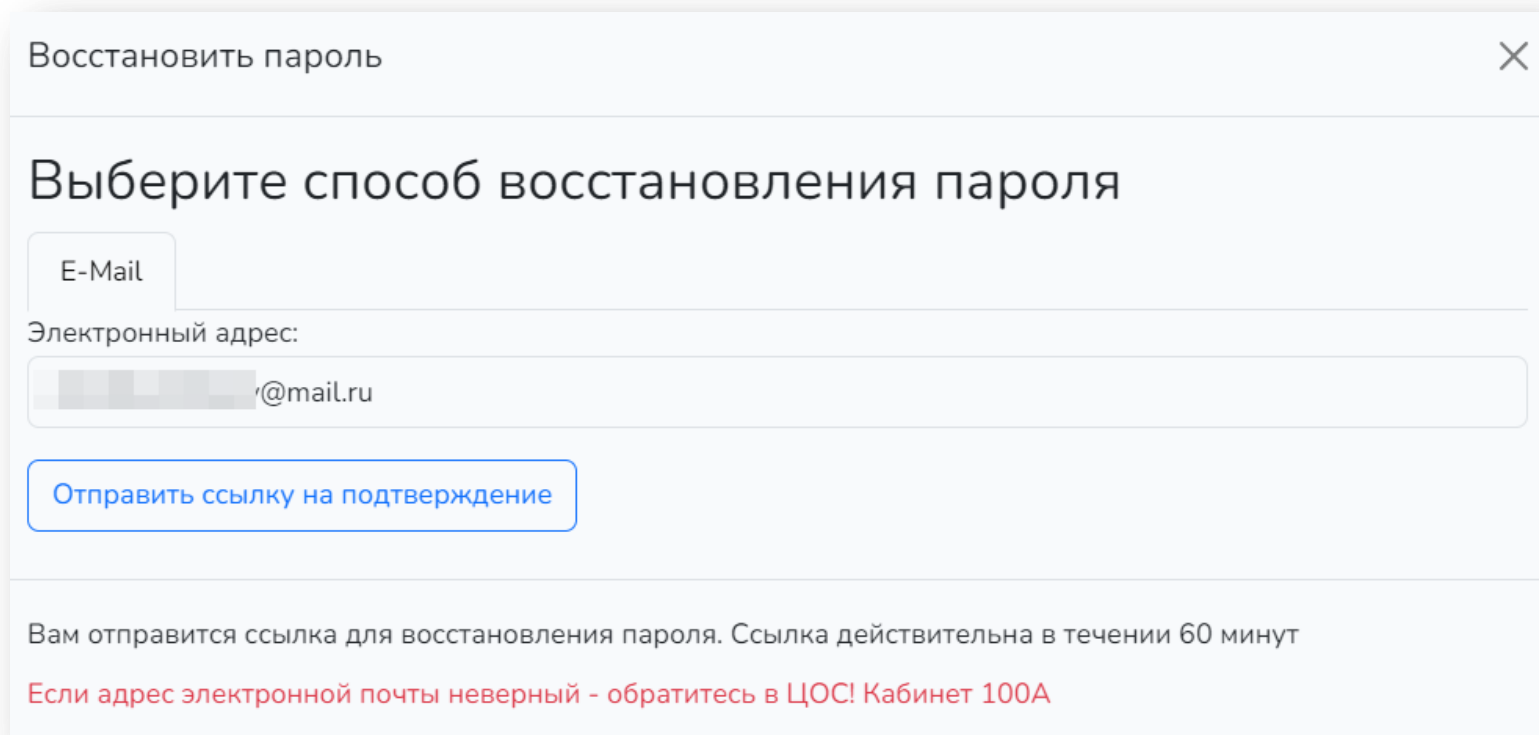
0000000000000

12/12

Нет данных о таком пользователе. Обратитесь в ЦОС!

[Прием документов](#)

Құпиясөз жасау үшін жаңа терезе ашылады:



Восстановить пароль

Выберите способ восстановления пароля

E-Mail

Электронный адрес:

...@mail.ru

Отправить ссылку на подтверждение


Вам отправится ссылка для восстановления пароля. Ссылка действительна в течении 60 минут

Если адрес электронной почты неверный - обратитесь в ЦОС! Кабинет 100А

«Растау сілтемесін жіберу» батырмасын басыңыз. Сіздің электрондық поштаңызға құпиясөз жасауға арналған сілтеме келеді. Егер электрондық пошта мекенжайыңыз дұрыс болмаса, оны өзгерту үшін СҚКО-на хабарласыңыз.

Сіздің электрондық поштаңызға келесі мазмұндағы хабарлама келеді:

Учётные данные от kineu.kz

-  КИНЭУ им. М. Дулатова Сегодня, 15:37
Кому: вам

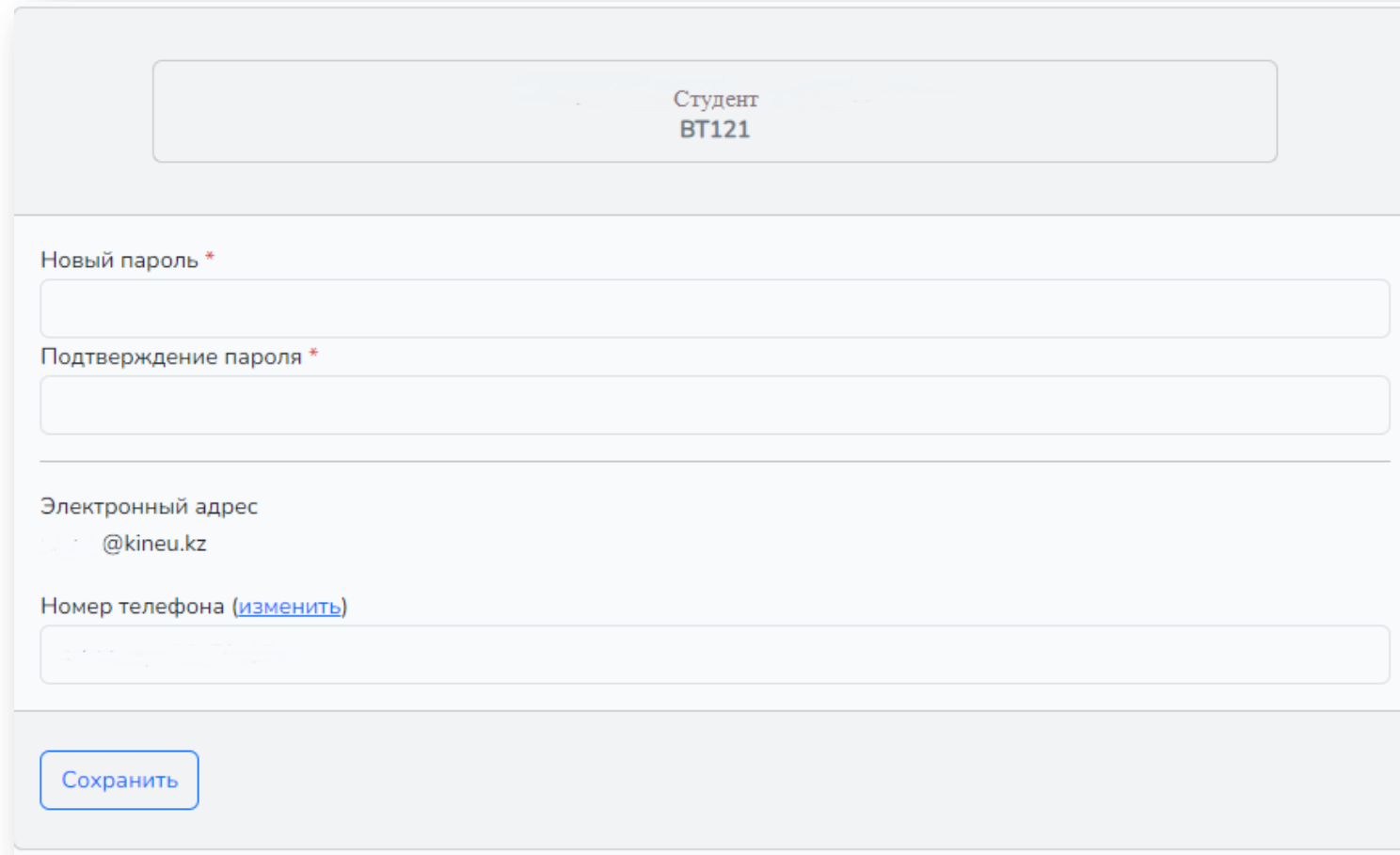
Создание пароля

Для подтверждения и создания пароля перейдите по ссылке:

<https://cabinet.kineu.kz/newPassword/>

Құпиясөз жасау үшін хабарламадағы сілтемеге өтіңіз

Сілтемеге өткеннен кейін келесі терезе ашылады:



Студент
BT121

Новый пароль *

Подтверждение пароля *

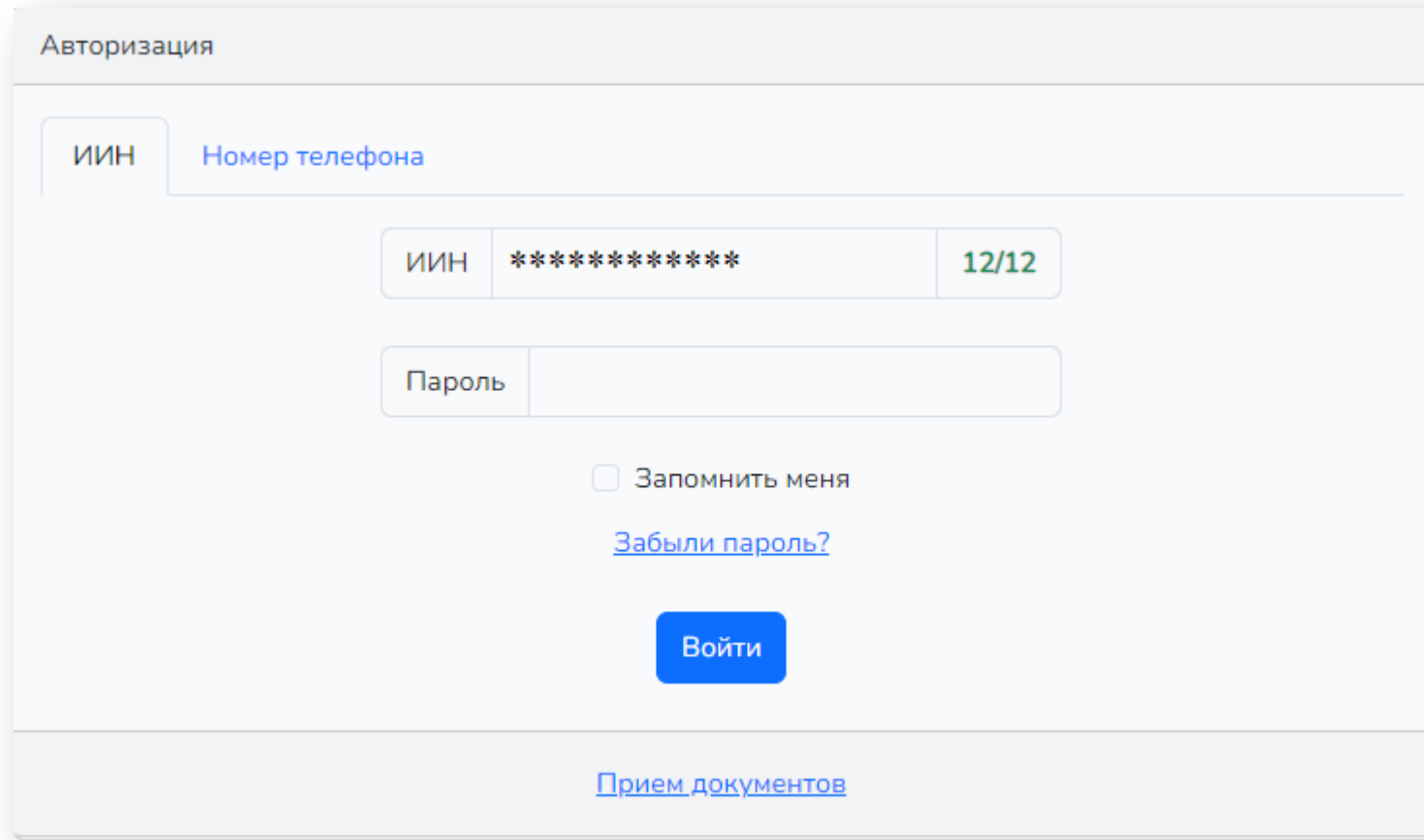
Электронный адрес
@kineu.kz

Номер телефона ([изменить](#))

Сохранить

Жаңа құпиясөзді енгізіп, құпиясөз жасауды аяқтау үшін «Сақтау» батырмасын басыңыз. Сондай-ақ, телефон нөмірін өзгерте аласыз

Құпиясөзді жасағаннан кейін сіз жүйеге автоматты түрде кіресіз. Сондай-ақ келесі жолы ЖСН енгізген кезде авторизация терезесі келесідей болады:



Авторизация

ИИН [Номер телефона](#)

ИИН ***** 12/12

Пароль

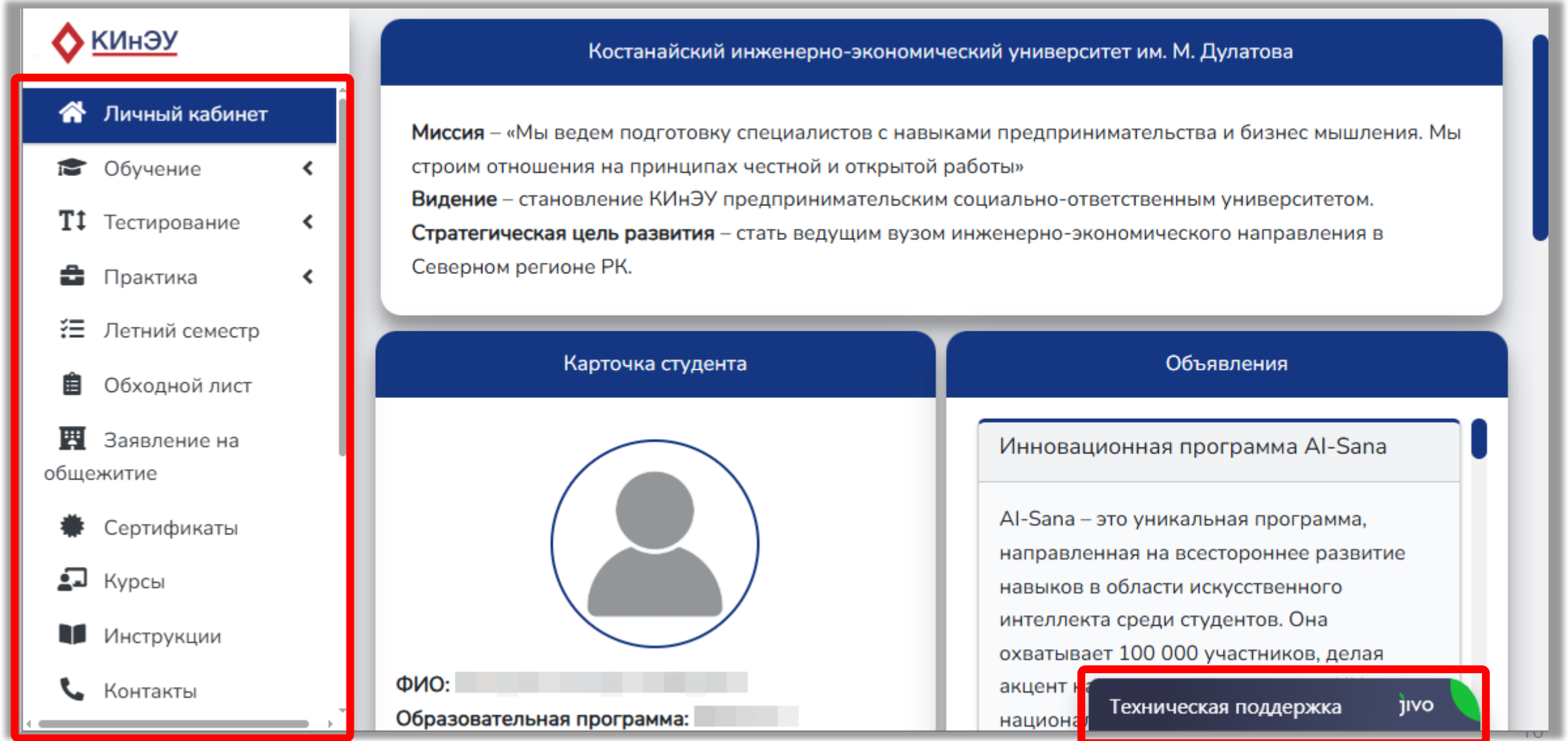
Запомнить меня

[Забыли пароль?](#)

[Войти](#)

[Прием документов](#)

Егер құпиясөзді ұмытсаңыз, тиісті батырманы басып, 4, 5, 6-қадамдарды қайта орындаңыз.



The screenshot shows the main page of the KIN EU website. On the left is a navigation menu with a red border. The main content area has a blue header with the university name. Below it are sections for the university's mission and vision, a student card, and a news section. A 'Technical support' button is highlighted in the bottom right.

КИНЭУ

Костанайский инженерно-экономический университет им. М. Дулатова

Миссия – «Мы ведем подготовку специалистов с навыками предпринимательства и бизнес мышления. Мы строим отношения на принципах честной и открытой работы»

Видение – становление КИНЭУ предпринимательским социально-ответственным университетом.

Стратегическая цель развития – стать ведущим вузом инженерно-экономического направления в Северном регионе РК.

Карточка студента

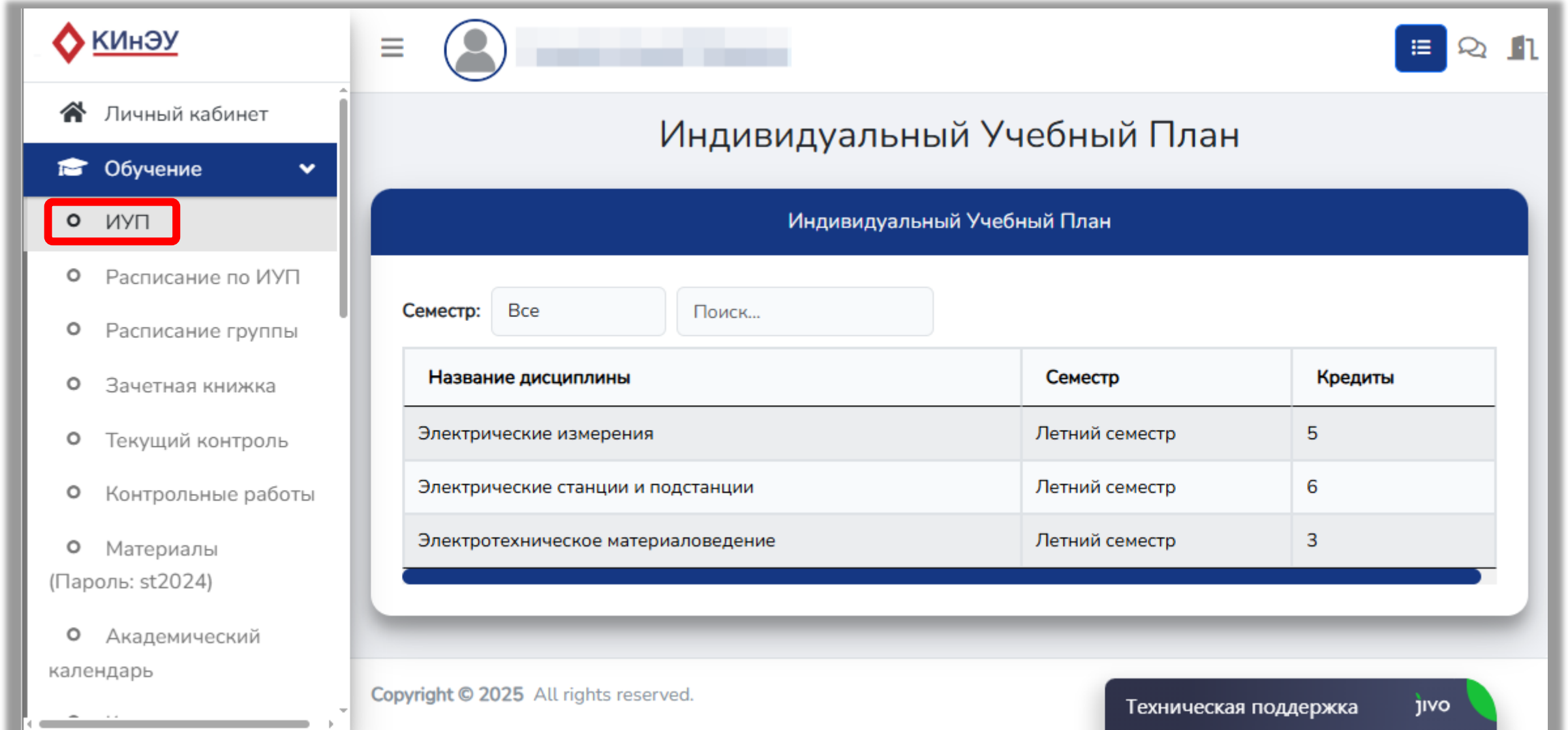
Объявления

Инновационная программа AI-Sana

AI-Sana – это уникальная программа, направленная на всестороннее развитие навыков в области искусственного интеллекта среди студентов. Она охватывает 100 000 участников, делая акцент на национальную

ФИО: [redacted]
Образовательная программа: [redacted]

Техническая поддержка vivo



КИНЭУ

Личный кабинет

Обучение

ИУП

Расписание по ИУП

Расписание группы

Зачетная книжка

Текущий контроль

Контрольные работы

Материалы

(Пароль: st2024)

Академический календарь

Индивидуальный Учебный План


Индивидуальный Учебный План

Семестр: Все Поиск...

Название дисциплины	Семестр	Кредиты
Электрические измерения	Летний семестр	5
Электрические станции и подстанции	Летний семестр	6
Электротехническое материаловедение	Летний семестр	3

Copyright © 2025 All rights reserved.

Техническая поддержка vivo









- Личный кабинет
- Обучение
 - ИУП
 - Расписание по ИУП
 - Расписание группы
 - Зачетная книжка
 - Текущий контроль
 - Контрольные работы
 - Материалы**
(Пароль: st2024)
 - Академический календарь

QNAP

ДОТ Университет 2025-2026

/ > ДОТ Университет 2025-2026 Загрузить

<input type="checkbox"/>	Наим...	Дата изменения
<input type="checkbox"/>	 Автоматизация и управление	2025/04/08 14:31:46
<input type="checkbox"/>	 Аграрная техника и технология	2024/09/17 11:37:54
<input type="checkbox"/>	 Агрономия	2025/06/25 11:24:03
<input type="checkbox"/>	 Агроэкология	2025/07/22 14:14:50
<input type="checkbox"/>	 Вычислительная техника и программное обеспечение	2024/09/23 16:33:28
<input type="checkbox"/>	 Информационные технологии и искусственный интеллект	2024/12/05 12:03:35

Файлы для скачивания

Расписание

< > Сегодня

9 – 15 сент. 2024 г.

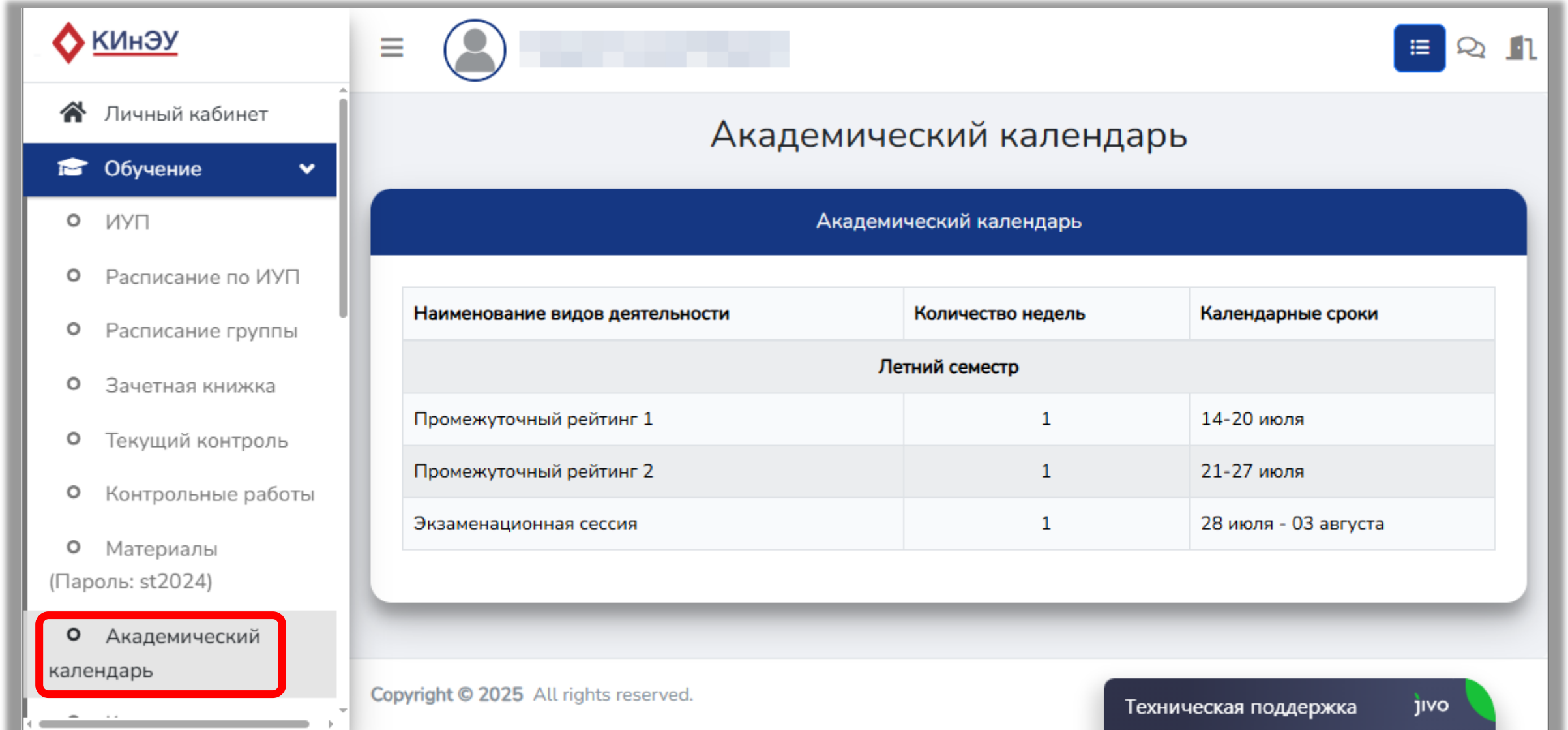
Месяц Неделя День Повестка дня

	пн 09.09	вт 10.09	ср 11.09	чт 12.09	пт 13.09	сб 14.09	вс 15.09
8:30							
9:00 - 9:50	Психология. Культурология	Философия		Иностранный язык	Иностранный язык		
9:30				Время: 09:00 Кабинет: А 204 Преподаватель: Ткаля А.В.	Иностранный язык		
10:00 - 10:50	Психология. Культурология	Философия			Иностранный язык		
10:30					Философия		
11:30					Философия		
12:00 - 12:50			Иностранный язык		Философия		
12:30	Физическая культура				Философия		
13:00 - 13:50			Иностранный язык		Философия		
13:30	Физическая культура				Основы финансовой		

Техническая поддержка

jivo





The screenshot shows a web application interface for KIN EU. On the left is a navigation menu with the following items: 'Личный кабинет', 'Обучение' (highlighted), 'ИУП', 'Расписание по ИУП', 'Расписание группы', 'Зачетная книжка', 'Текущий контроль', 'Контрольные работы', 'Материалы', and 'Академический календарь' (highlighted with a red box). The main content area is titled 'Академический календарь' and contains a table for the 'Летний семестр' (Summer semester). The table has three columns: 'Наименование видов деятельности', 'Количество недель', and 'Календарные сроки'. The table lists three activities: 'Промежуточный рейтинг 1' (1 week, 14-20 July), 'Промежуточный рейтинг 2' (1 week, 21-27 July), and 'Экзаменационная сессия' (1 week, 28 July - 03 August). At the bottom, there is a copyright notice 'Copyright © 2025 All rights reserved.' and a 'Техническая поддержка jivo' button.

Наименование видов деятельности	Количество недель	Календарные сроки
Летний семестр		
Промежуточный рейтинг 1	1	14-20 июля
Промежуточный рейтинг 2	1	21-27 июля
Экзаменационная сессия	1	28 июля - 03 августа

Назарларыңызға рақмет!